











TED ADANA KOLEJİ ANASINIFI OCAK AYI 5 YAŞ AYLIK BÜLTENİ

TEMA: TEKNOLOJİK YAŞAM

KAVRAMLAR: Miktar, para, uzak, yakın, sıra sayıları, eşleştirme, ilk, orta, son, erken, geç, var, yok, geçmiş, gelecek, önce, şimdi, sonra.

	FEN VE STEM ETKİNLİKLERİ	MATEMATİK VE OYUN ETKİNLİKLERİ	TÜRKÇE ETKİNLİĞİ	MÜZİK ETKİNLİKLERİ	SANAT ETKİNLİKLERİ	BİLİŞİM TEKNOLOJİLERİ
01-03 OCAK	<ul style="list-style-type: none"> “Su Değirmeni Yapıyoruz” fen etkinliğini yapıyoruz 	<ul style="list-style-type: none"> Mathazone ile matematik çalışıyoruz. Çizgi çalışmaları yapıyoruz. 	<ul style="list-style-type: none"> “Makine çeşitleri, icatlar ve teknolojinin gelişimi” ile düşün-eşleş-paylaş yapıyoruz. “Adana’nın Kurtuluşu” ile ilgili düşün-eşleş-paylaş yapıyoruz. Okuma yazmaya hazırlık çalışmaları yapıyoruz. 	<ul style="list-style-type: none"> Ritim çalışmaları yapıyoruz. Metlafon çalışması yapıyoruz. 	<ul style="list-style-type: none"> “Makine icatları” etkinliğini yapıyoruz. “Adana’nın Kurtuluş” etkinliğini yapıyoruz. “20 Yıl Sonraki Aracım” etkinliğini yapıyoruz. 	<ul style="list-style-type: none"> Code Org Uygulaması ile Kodlama Çalışmaları
06-10 OCAK	<ul style="list-style-type: none"> “Örüntü Bloklarıyla grupta ve örüntü” GEMS etkinliğini yapıyoruz. “Lav Lambası” fen etkinliğini yapıyoruz. 	<ul style="list-style-type: none"> “Legolino” akıl oyununu oynuyoruz. 6 rakamını tanıyoruz 	<ul style="list-style-type: none"> “ Kış Uykusuna Yatan Hayvanlar Parmak Oyununu ” oynuyoruz. “Enerji Tasarrufu” ile ilgili düşün-eşleş-paylaş yapıyoruz. “İsim Farkındalığı” etkinliği ile ilgili düşün-eşleş-paylaş yapıyoruz. “İ” sesini tanıyoruz. 	<ul style="list-style-type: none"> “Düş mü Gerçek mi?” şarkısını söylüyoruz. 	<ul style="list-style-type: none"> “Legolino” etkinliğini yapıyoruz “Görsellerle Hikâye Oluşturma” etkinliğini yapıyoruz. “Robot” etkinliğini yapıyoruz. “Frida Kahlo” etkinliğini yapıyoruz. 	<ul style="list-style-type: none"> Makey Makey ile kendi müzik aletimi yapıyorum.
13-17 OCAK	<ul style="list-style-type: none"> “Karışmayan Sıvılar” fen etkinliğini yapıyoruz. “İpuçları ile ev bulma”GEMS etkinliğini yapıyoruz. 	<ul style="list-style-type: none"> “7 rakamını” tanıyoruz. Çizgi çalışmaları yapıyoruz. 	<ul style="list-style-type: none"> “Michalengelo’ yu Tanıyoruz” ile ilgili düşün-eşleş-paylaş yapıyoruz “İletişim Araçları” ile ilgili düşün-eşleş-paylaş yapıyoruz. “ Bay Meraklı” Animasyon ile ilgili düşün-eşleş-paylaş yapıyoruz. “Çınar Ağacı” TED Aidiyet çalışmasını yapıyoruz. “ Tatil Hayalim” etkinliği ile ilgili düşün-eşleş-paylaş yapıyoruz. 	<ul style="list-style-type: none"> “Kardan Adam” şarkısını söylüyoruz. Tuşlu yaylı çalgıyı tanıyoruz. 	<ul style="list-style-type: none"> “Michalengelo” etkinliğini yapıyoruz. “ Kendi iletişim Aracımı Yapıyorum ” etkinliğini yapıyoruz. “Ana Renkler” etkinliğini yapıyoruz. “ Tatil Hayalim” etkinliğini yapıyoruz. 	<ul style="list-style-type: none"> Elektronik Devre Tasarımı Seti ile Elektronige İlk Adım

SÖMESTR TATİLİ

<p>KARDAN ADAM</p> <p>Bir kardan adam duruyor, Tam evimizin önünde, Elinde çalı süpürge, Önünde kömür üç düğme</p> <p>Kardan adam üşümez soğuktan, Kardan adam hapşırılmaz soğuktan.</p> <p>Gelip geçene bakıyor, Durmadan selam veriyor. Kuşlar üstüne konuyor, O hiç rahatsız olmuyor.</p> <p>Kardan adam üşümez soğuktan Kardan adam hapşırılmaz soğuktan.</p> <p>Günler günleri izliyor, Sonunda bahar geliyor. Kardan adam el sallıyor. Tekrar evine dönüyor.</p> <p>Kardan adam üşümez soğuktan, Kardan adam hapşırılmaz soğuktan.</p> <p>Kardan adam üşümez soğuktan, Kardan adam hapşırılmaz soğuktan.</p>	<p>AİLE KATILIMI</p> <ul style="list-style-type: none">♥ Öğrenilen seslerle ilgili poster hazırlayıp gönderebilirsiniz.♥ Geçmişten günümüze kadar olan iletişim araçlarını çocuklarınızla beraber inceleyebilirsiniz	<p>REHBERLİK ETKİNLİKLERİ</p> <ul style="list-style-type: none">♥ İlköğretime hazır bulunuşluk çalışmaları(tespit ve önlem çalışmaları)♥ Kıvrık değerler eğitimi sınıf ve ev etkinlikleri♥ Mahremiyet eğitimi çalışmaları♥ Bireysel öğrenci ve veli görüşmeleri♥ Veli bilgi bülteni♥ Arkadaşlık konulu sınıf çalışmaları♥ Gelişim alanlarına yönelik destek çalışmaları
	<p>FARK YARATANLAR</p> <ul style="list-style-type: none">♥ Ocak ayı fark yaratığımız “MICHALENVELO”	
	<p>AKIL OYUNLARI</p> <ul style="list-style-type: none">♥ Ocak ayı akıl oyunumuz “ LEGOLİNA”	

OCAK AYI FARK YARATANIMIZ “MICHALENVELO”

Michelangelo Buonarroti, 6 Mart 1475 tarihinde, İtalya’da, Floransa’nın güneyindeki Caprese Şehri’nde dünyaya geldi. Michelangelo çok yönlü bir sanatçıydı. Şiirleri, mektupları, düz yazıları, resimleri, heykeltiliği ve mimarlığı vardı. 1547’de ünlü San Pietro (Sen Piyer) Kilisesi’nin kubbesini yapmış; içini resimlerle süslemiş, Floransa ve Roma’daki birçok önemli bina için plan ve projeler çizmiştir. Papalar, İmparatorlar, prensler ve şairler tarafından çeşitli şekillerde taltif edilmiş; sanatçıların tarafından takdir edilmiştir.

